



Unternehmensprofil

Fresenius Medical Care

Fresenius Medical Care ist der weltweit führende Anbieter von Produkten und Dienstleistungen für Menschen mit chronischem Nierenversagen, von denen sich weltweit mehr als 1,77 Millionen Patienten regelmäßig einer Dialysebehandlung unterziehen. In einem Netz aus 2.471 Dialysekliniken in Nordamerika, Europa, Asien, Lateinamerika und Afrika betreut Fresenius Medical Care mehr als 190.000 Dialysepatienten. Fresenius Medical Care ist zudem der weltweit führende Anbieter von Dialyseprodukten wie Hämodialyse-Geräten, Dialysatoren und damit verbundenen Einwegprodukten.

Wachstumsstrategie

GOAL 10...

...heißt die im Jahr 2005 verabschiedete Wachstumsstrategie von Fresenius Medical Care bis zum Jahr 2010. Für das Ziel, bis zum Jahr 2010 11,5 Mrd. US-\$ Jahresumsatz sowie jährlich Wachstumsraten von 7% – 9% beim Umsatz und über 10% beim Jahresüberschuss zu erreichen, definiert GOAL 10 vier Wege:

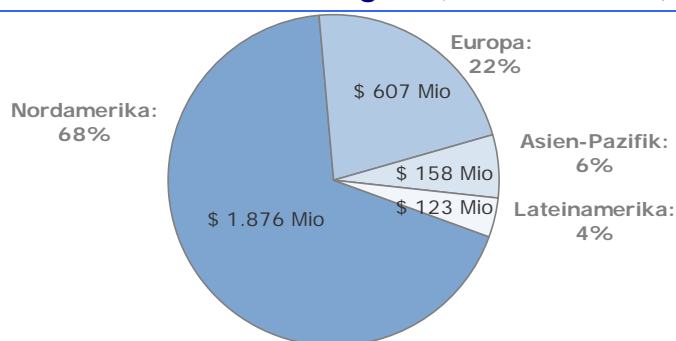
- Organisches Wachstum bei Dialyседienstleistungen durch innovative Behandlungsmethoden und Eröffnung neuer Kliniken
- Akquisitionen bestehender Kliniken zur Optimierung der internationalen Präsenz
- Horizontale Erweiterung im Bereich der Dialysemedikamente sowie
- Ein verstärktes Engagement im Bereich der Heimdialyse.

Kennzahlen – 2. Quartal 2009

Umsatz	2.764 Mio. US-\$	+ 4%
Operatives Ergebnis (EBIT)	418 Mio. US-\$	- 3%
Konzernergebnis (Ergebnis, das auf die Anteilseigner der Fresenius Medical Care AG & Co. KGaA entfällt)	221 Mio. US-\$	+ 5%
Gewinn je Aktie	0,74 US-\$	+ 4%
Bilanzsumme ¹⁾	15.335 Mio. US-\$	
Operativer Cash flow	188 Mio. US-\$	
Mitarbeiter ¹⁾	66.364	
Patienten ¹⁾	190.081	+ 6%
Kliniken ¹⁾	2.471	+ 7%
Behandlungen	14,4 Mio.	+ 5%

¹⁾ zum 30. Juni 2009

Umsatz Q2 2009 nach Region (2.764 Mio. US-\$)



Ziele für 2009

Umsatz	> 11,1 Mrd. US-\$
Jahresüberschuss	850 – 890 Mio. US-\$
Verschuldungsgrad	2,7 (Debt/EBITDA)
Investitionen	550 – 650 Mio. US-\$
Akquisitionen	200 – 300 Mio. US-\$

Vorstand

- Dr. Ben J. Lipps (Vorsitzender)
- Lawrence A. Rosen
- Roberto Fusté
- Rice Powell
- Dr. Rainer Runte
- Dr. Emanuele Gatti
- Mats Wahlstrom

Aufsichtsrat

- Dr. Gerd Krick (Chairman)
- Dr. Dieter Schenk (Vice Chairman)
- Dr. Walter L. Weisman
- John Gerhard Kringel
- William P. Johnston
- Prof. Dr. Bernd Fahrholz



Aktie – Stammdaten

	Stammaktie	Vorzugsaktie
Börsenkürzel		
Frankfurt Wertpapierbörse	FME	FME3
New Yorker Wertpapierbörse (NYSE)	FMS	FMS/P
Reuters: XETRA / Frankfurt Wertpapierbörse	FMEG.DE / FMEG.F	FMEG_p.DE / FMEG_p.F
Bloomberg	FME GY	FME3 GY
Wertpapierkennnummern		
WKN	578 580	578 583
ISIN	DE 0005785802	DE 0005785836
CUSIP No. (NYSE)	358029106	358029205

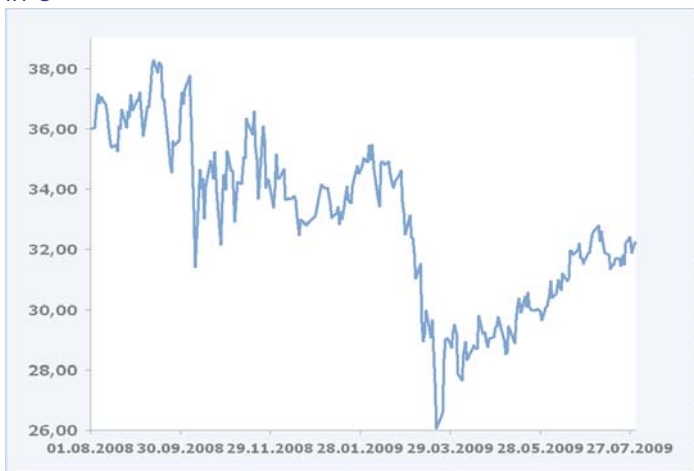
Finanzierungsinstrumente & Fälligkeitsprofil

	Jahr der Ausgabe	Betrag in Mio.	Kupon in %	Fälligkeit
Kreditvereinbarung Term Loan A	2006	\$ 1.850 ¹⁾		31. März 2011
Kreditvereinbarung Term Loan B	2006	\$ 1.750 ¹⁾		31. März 2013
Anleihe 2007 - 2017	2007	\$ 500	6 7/8%	15. Juli 2017
Trust Preferred Securities IV	2001	\$ 225	7 7/8%	15. Juni 2011
Trust Preferred Securities V	2001	€ 300	7 3/8%	15. Juni 2011
Schuldscheindarlehen	2009	€ 155		27. Oktober 2012
Schuldscheindarlehen	2009	€ 45		27. Oktober 2014

¹⁾ zu Beginn bevor Amortisation

Aktienkurs – letzte 12 Monate

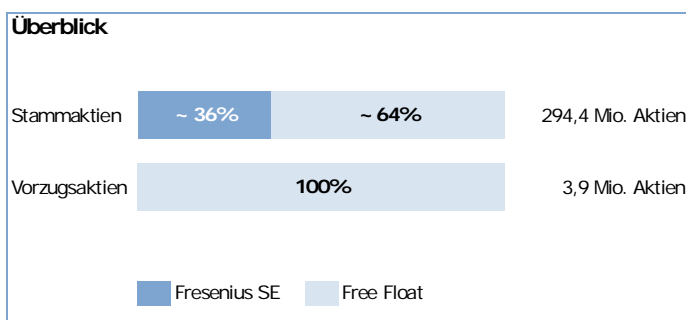
in €



Finanzkalender

Veranstaltung	Datum
Veröffentlichung zum 2. Quartal 2009:	
Quartalsergebnis	4. August 2009
Telefonkonferenz	4. August 2009
Deutsche Börse Bericht & IFRS Bericht	31. August 2009
Veröffentlichung zum 3. Quartal 2009:	
Quartalsergebnis	3. November 2009
Telefonkonferenz	3. November 2009
Deutsche Börse Bericht & IFRS Bericht	30. November 2009

Kapitalstruktur



Kontakt

Fresenius Medical Care AG & Co. KGaA
Investor Relations & Corporate Communications
Else-Kröner-Straße 1, 61352 Bad Homburg

Oliver Maier P: +49(0)6172-609-2525
Senior Vice President, Head of IR F: +49(0)6172-609-2301

Gerrit Jost P: +49(0)6172-609-5216
Director

Nordamerika
Terry L. Morris P: +1-800-948-2538
Vice President F: +1-615-345-5605