

FRESENIUS MEDICAL CARE

Kurzprofil 2009



Fresenius Medical Care

DIE ZUKUNFT LEBENSWEIT GESTALTEN. FÜR MENSCHEN. WELTWEIT. JEDEN TAG.

Mehr als drei Jahrzehnte Erfahrung in der Dialyse, zukunftsweisende Forschung, Weltmarktführer bei Dialysetherapien und Dialyseprodukten, dafür steht Fresenius Medical Care.

Dank unserer innovativen Technologien und Behandlungskonzepte können nierenkranke Patienten heute mit deutlich mehr Zuversicht nach vorne schauen. Wir geben ihnen eine Zukunft. Eine Zukunft mit höchstmöglicher Lebensqualität.

Die steigende Nachfrage nach modernen Dialyseverfahren nutzen wir und arbeiten konsequent am weiteren Wachstum des Unternehmens. Mit unseren Mitarbeitern setzen wir unsere Strategien für die fortgesetzte Technologieführerschaft zielorientiert um. Dabei bedienen wir als vertikal integriertes Unternehmen die gesamte Wertschöpfungskette in der Dialyse.

Unser Maßstab sind medizinische Standards auf höchstem Niveau. Wir tragen mit diesem Engagement gleichermaßen Verantwortung für unsere Patienten, Partner im Gesundheitssystem und Investoren, die auf die Zukunfts- und Ertragsicherheit von Fresenius Medical Care vertrauen.

OPERATIVES GESCHÄFT

in Mio. US-\$

Tabelle 1

	2009	2008	Veränderung
Ausgewählte Kennzahlen			
Umsatz	11.247	10.612	6 %
Ergebnis vor Zinsen, Ertragsteuern und Abschreibungen (EBITDA)	2.213	2.088	6 %
Ergebnis vor Zinsen und Ertragsteuern (EBIT)	1.756	1.672	5 %
Konzernergebnis ¹	891	818	9 %
Netto-Mittelzufluss aus laufender Geschäftstätigkeit	1.339	1.016	32 %
Free Cash Flow ²	777	343	127 %
Investitionen in Sachanlagen, netto	562	673	-17 %
Akquisitionen, Erwerb von Beteiligungen und immateriellen Vermögenswerten, netto	136	218	-38 %
Gewinn je Stammaktie in US-\$	2,99	2,75	9 %
Dividende je Stammaktie ³ in €	0,61	0,58	5 %
EBIT-Marge in %	15,6	15,8	-
Return on Invested Capital (ROIC) in %	8,5	8,6	-
Eigenkapitalquote in %	44,4	41,0	-

¹ Ergebnis, das auf die Anteilseigner der Fresenius Medical Care AG & Co. KGaA entfällt.

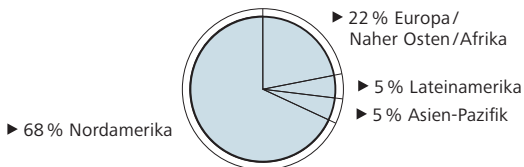
² Vor Akquisitionen und Dividenden.

³ 2009: Vorschlag zur Beschlussfassung auf der Hauptversammlung am 11. Mai 2010.

UMSATZ NACH REGIONEN

Grafik 2

Gesamt: 11.247 Mio. US-\$



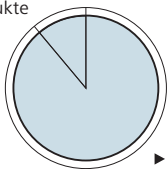
UMSATZ NACH SEGMENTEN

Grafik 3

Nordamerika

Gesamt: 7.612 Mio. US-\$

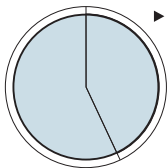
► 11 % Dialyseprodukte



International

Gesamt: 3.635 Mio. US-\$

► 57 % Dialyseprodukte

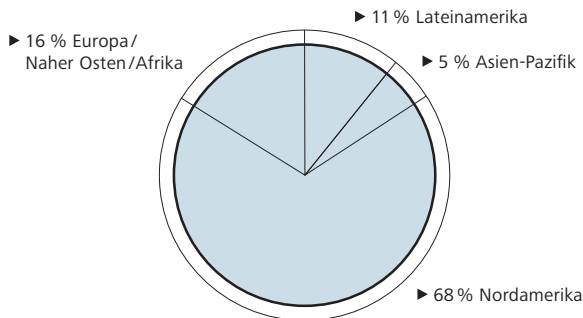


**FRESENIUS MEDICAL CARE:
PATIENTEN WELTWEIT**

Grafik 4

Patienten

Gesamt: 195.651



**FRESENIUS MEDICAL CARE:
KLINIKEN WELTWEIT**

Tabelle 5

Anzahl

	2009	2008	Veränderung
Nordamerika	1.784	1.686	6 %
Europa/Naher Osten/Afrika	435	400	9 %
Lateinamerika	191	177	8 %
Asien-Pazifik	143	125	14 %
► GESAMT	2.553	2.388	7 %

DIALYSEDIENSTLEISTUNGEN WELTWEIT 2009¹

Grafik 6

Patienten

Gesamt: 1,895 Mio.

Nordamerika

Fresenius Medical Care 132.262

DaVita 118.000

DCI 13.000

Europa

Fresenius Medical Care 32.409

KfH 18.000

Diaverum 12.200

Asien-Pazifik

Fresenius Medical Care 10.007

Show-Kai 7.000

Asia Renal Care 6.200

Lateinamerika

Fresenius Medical Care 20.973

Baxter 9.250

Diaverum 3.300

¹ Basierend auf Unternehmensangaben und Schätzungen

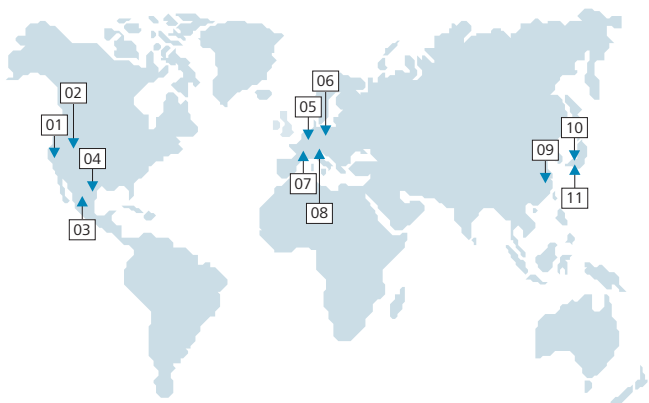
MARKTPosition BEI WESENTLICHEN PRODUKTGRUPPEN 2009

Tabelle 7

	1. Position	2. Position	3. Position
Dialysatoren	Fresenius Medical Care	Gambro	Nipro
Dialysemaschinen	Fresenius Medical Care	Gambro	Nikkiso
Konzentrate für die Hämodialyse	Fresenius Medical Care	Fuso	Gambro
Blutschlauchsysteme	Fresenius Medical Care	Gambro	Kawasumi
Produkte für die Peritonealdialyse	Baxter	Fresenius Medical Care	Pisa

WESENTLICHE PRODUKTIONSSTÄTTEN

Grafik 8



Amerika

01 Walnut Creek, US	Dialysemaschinen
02 Ogden, US	Dialysatoren
03 Guadalajara, MX	Dialyselösungen
04 Reynosa, MX	Blutschlauchsysteme

Europa

05 St. Wendel, DE	Dialysatoren
06 Schweinfurt, DE	Dialysemaschinen
07 L'Arbresle, FR	Dialysatoren & Dialyselösungen
08 Cremona, IT	Blutschlauchsysteme

Asien

09 Jiangsu, CN	Blutschlauchsysteme
10 Buzen, JP	Dialysatoren
11 Inukai, JP	Dialysatoren

UNSER UNTERNEHMENSPROFIL

in Kürze

Fresenius Medical Care ist der weltweit führende Anbieter von Produkten und Dienstleistungen für Menschen mit chronischem Nierenversagen, von denen sich weltweit mehr als 1,89 Millionen Patienten regelmäßig einer Dialysebehandlung unterziehen.

Fresenius Medical Care ist zudem der weltweit führende Anbieter von Dialyseprodukten wie Hämodialyse-Geräten, Dialysatoren und damit verbundenen Einweg-Produkten. Fresenius Medical Care ist an der Börse Frankfurt (FME, FME3) und an der Börse New York (FMS, FMS/P) notiert.

67.988

MITARBEITER WELTWEIT

mehr als 30

PRODUKTIONSSTÄTTEN WELTWEIT

195.651

PATIENTEN WELTWEIT

2.553

KLINIKEN WELTWEIT

rund 29,4 Millionen

DIALYSEBEHANDLUNGEN

UNSER FINANZKALENDER

4. Mai 2010

VERÖFFENTLICHUNG ZUM
1. QUARTAL 2010

11. Mai 2010

HAUPTVERSAMMLUNG
FRANKFURT AM MAIN

12. Mai 2010

DIVIDENDENZAHLUNG
vorbehaltlich der Zustimmung durch die Hauptversammlung

3. August 2010

VERÖFFENTLICHUNG ZUM
2. QUARTAL 2010

2. November 2010

VERÖFFENTLICHUNG ZUM
3. QUARTAL 2010

IMPRESSUM

Änderungen vorbehalten.

Fresenius Medical Care AG & Co. KGaA

Sitz und Handelsregister: Hof an der Saale, HRB 4019

Aufsichtsratsvorsitzender: Dr. Gerd Krick

Persönlich haftender Gesellschafter:

Fresenius Medical Care Management AG

Sitz und Handelsregister: Hof an der Saale, HRB 3894

Vorstand: Dr. Ben J. Lipps (Vorsitzender), Roberto Fusté,

Dr. Emanuele Gatti, Rice Powell, Michael Brosnan,

Dr. Rainer Runte, Kent Wanzek

Aufsichtsratsvorsitzender: Dr. Ulf M. Schneider

